



Bijlage: Kernenbeleid - Jaaroverzicht 2022

Voorwoord

Jaarlijks maken we een overzicht van de subsidieregelingen “Kernenfonds” en “Iepen Mienskipsfûns (IMF)” en “Ut de Mienskip”. Ons doel is het stimuleren van wensen en ideeën vanuit de mienskip die het woonplezier, leefbaarheid en de sociale cohesie in een stad, dorp of wijk vergroten. Voor de voorbereiding en uitvoering van deze wensen en ideeën stellen wij jaarlijks geld beschikbaar vanuit het Kernenfonds. Daarnaast stelde de provincie het afgelopen jaar weer budget beschikbaar voor het ondersteunen van kleine projecten vanuit het IMF. Ook de eenmalige pot “Ut de Mienskip” was (en is) nog beschikbaar voor eenmalige aanvragen.

Infographic

De (losse) Infographic geeft in één oogopslag een beeld van het werk van de stads-, dorps- en wijkcoördinatoren vanuit het Kernenbeleid van 2022.

Bijlage: Jaaroverzicht 2022

In deze bijlage zijn alle uitgaven per regeling gespecificeerd, zodat u ook in detail op de hoogte bent. De bijlage is verdeeld in 4 hoofdstukken.

Hoofdstuk 1 bevat alle uitgaven voor het **Kernenfonds**. Er zijn in totaal 56 aanvragen toegekend. De projecten zijn onderverdeeld naar stad en gebied, zoals ook op het kaartje van de Infographic aangegeven is.

Hoofdstuk 2 gaat over het **Iepen Mienskip Fûns (IMF)**. Wij voeren de provinciale regeling uit voor de aanvragen tot en met € 10.000,00, de zogenoemde “kleine aanvragen”. In totaal zijn er 17 aanvragen in 2022 toegekend.

Hoofdstuk 3 is gewijd aan de uitgaven van de subsidieregeling **Ut de Mienskip**. Deze regeling is in 2019 gestart. Er zijn in 2022 3 subsidies toegekend.

In **hoofdstuk 4** vindt u een overzicht van de lopende en nieuwe activiteiten rondom **Burgerparticipatie 2022**. Met ingang van 2020 wordt daarmee uitvoering gegeven aan het (geamendeerde) raadsbesluit van 1 juli 2020.

Namens het college van Burgemeester en Wethouders,

Henk de Boer
Portefeuillehouder Kernenbeleid
Gemeente Súdwest-Fryslân

Ter inleiding

Wist u dat...

- het bij het **Kernenfonds** gemiddeld om een bijdrage van € 4.625,60 per aanvraag gaat? Terwijl de gemiddelde totale investering per project € 30.289,25 is? Zie verder tabel 1 van hoofdstuk 1;
- de onderverdeling in percentages als volgt is: IJsselmeerkust 32%, Sneek 31%, Merengebied 12%, Greidhoeke 11%, de Lege Geaën 8% en Bolsward 7%? Zie voor meer informatie tabel 2 van hoofdstuk 1;
- het grootste deel van de aanvragen voor het Kernenfonds maximaal € 5.000,00 bedraagt? Namelijk 36 keer, dat is ruim 64%. Daarnaast zijn er 12 aanvragen gedaan voor een bedrag tot en met € 10.000,00. En er is 8 keer een beroep gedaan op de maximale bijdrage van € 15.000,00. Zie verder tabel 3 van hoofdstuk 1;
- meer dan de helft van de projecten bedoeld is voor een sociaal thema? Daarnaast is ruim een derde bedoeld om het (sportief) bewegen te bevorderen en ongeveer een tiende deel aangevraagd is voor het vervangen van een AED. Zie ook tabel 4 van hoofdstuk 1;
- het sinds 2022 voor initiatieven zoals buurtactiviteiten waarmee eigen kracht en de sociale samenhang van bewoners in kernen wordt versterkt (stimulering van ontmoeting) mogelijk is een kleine financiële bijdrage, 100 tot 200 euro, te krijgen. En dat er twee aanvragen zijn geweest;
- de toegekende bijdrage vanuit het Kernenfonds gemiddeld 21% van de totale investering van de projecten is? En dat de toegekende bijdrage vanuit het IMF gemiddeld 18% van de totale investering is? Dat betekent dat er ruim 60% vanuit andere fondsen en uit eigen middelen/werkzaamheden wordt betaald. Zie tabel 1 van hoofdstuk 1;
- de Provincie Fryslân via het **lepen Mienskipsfûns (IMF)** naast de 17 kleine projecten nog eens 12 middelgrote/grote aanvragen uit onze gemeente heeft gesubsidieerd? Dat betekent dat de provincie ruim € 459.000,00 meebetaald heeft aan projecten in onze gemeente. Zie hoofdstuk 2;
- vanuit de regeling **Ut de Mienskip (UdM)** een totaal bedrag van € 37.839,72 toegekend is aan 3 projecten? Daarmee is 2/3^e van het budget nu gebruikt. Zie verder hoofdstuk 3;
- er 13 ideeën voor **Burgerinitiatieven of Right to Challenge** in dit overzicht opgesomd zijn? En dat 10 daarvan te maken hebben met sport en beweging? Zie verder hoofdstuk 4.

1. Bestedingen Kernenfonds

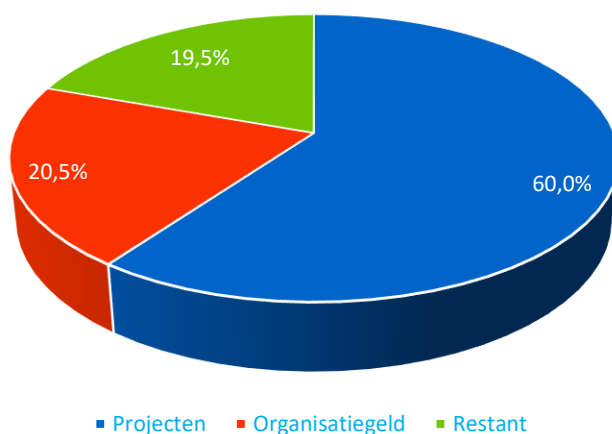
Het Kernenfonds is bedoeld om bij te dragen aan projecten die de leefbaarheid goed houden of verbeteren. Organisaties en groepen bewoners kunnen een eenmalige bijdrage aanvragen met een maximum van € 15.000,00.

Tabel 1. Totaal overzicht uitgaven Kernenfonds 2022

Totaal beschikbaar budget 2022 Kernenfonds	€	431.664,00
Uitgegeven aan 56 projecten	€	259.032,25
Uitgegeven aan organisatiegeld (€ 1.000,- per stad-, dorp- of wijkbelang)	€	88.360,00
restant	€	84.271,75

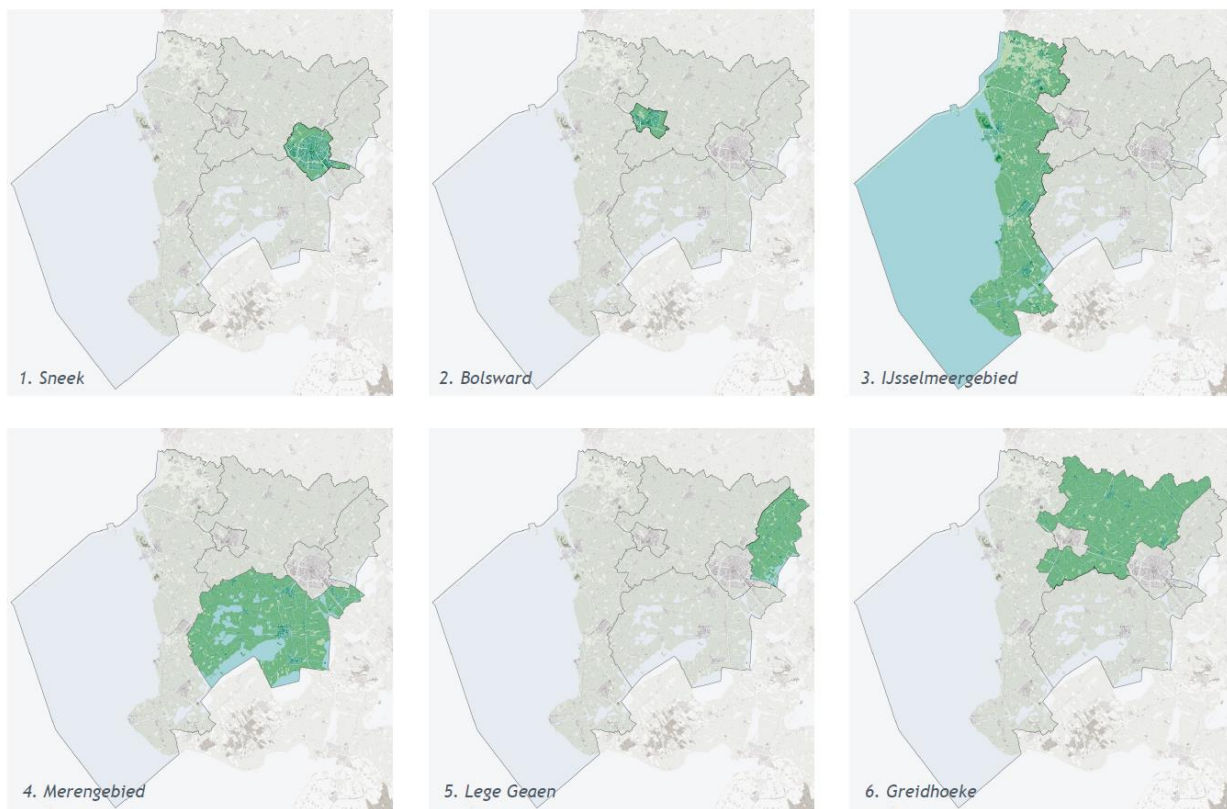
Totaal aan bijdragen vanuit IMF (kleine en grote aanvragen)	€	126.888,20
Totale investering vanuit de gemeenschap	€	1.696.197,09
Totaal aantal vrijwilligersuren (voor zover bekend)		3810

Grafiek 1. Verdeling Kernenfonds in percentage



Er is 60% uitgegeven aan projecten en initiatieven vanuit de mienskip. 20,5% van het totale kernenfonds is naar de besturen van onze stads-, dorps- en wijkbelangen gegaan. Het gaat hier om 90 besturen die aan belangenbehartiging doen voor hun stad, dorp of wijk. Wij hebben regelmatig contact met deze besturen. 19,5% van het Kernenfonds is niet besteed.

De bestedingen zijn onderverdeeld in zes gebieden.



- De onderverdeling naar gebieden is afkomstig uit de Notitie ideekaarten Omgevingswet 1.0 BRO SWF 8 mei 2020.

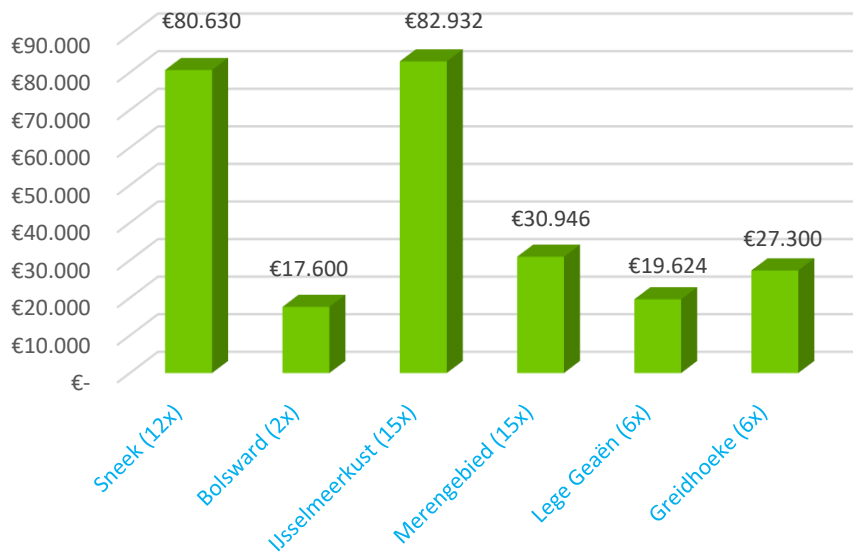
Tabel 2. Aantal aanvragen per gebied

Gebied	Aantal aanvragen
Sneek	12
Bolsward	3
IJsselmeerkust	15
Merengebied	15
Lege Geaën	6
Greidhoeke	6

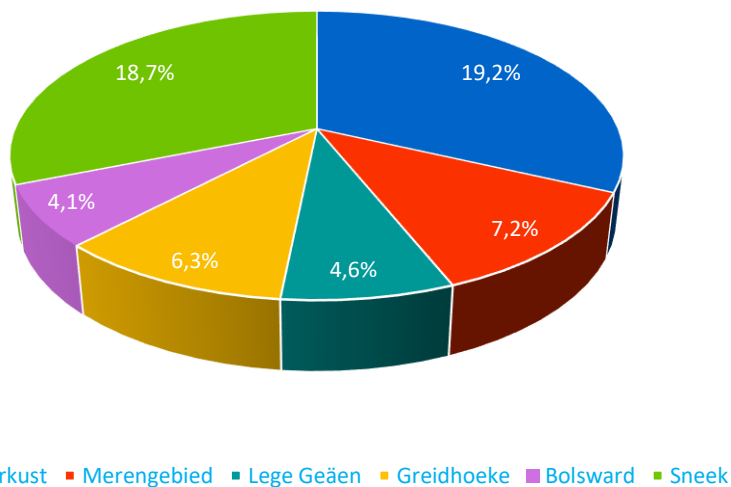
Tabel 3. Indeling naar totale investering en toegekende subsidies per gebied

Gebied	Kernenfonds	IMF	Totale investering	Vrijwilligers-uren
Sneek (tabel 5)	€ 80.630,00	€ 75.000,00	€ 1.025.761,73	2100
Bolsward (tabel 6)	€ 17.600,00		€ 56.390,00	
Greidhoeke (tabel 7)	€ 27.300,00	€ 7.929,32	€ 99.266,65	175
Merengebied (tabel 8)	€ 30.945,94		€ 48.179,85	370
IJsselmeerkust (tabel 9)	€ 82.932,12	€ 43.958,88	€ 439.887,79	985
Lege Geaën (tabel 10)	€ 19.624,27		€ 26.711,07	180
totaal	€ 259.032,33	€ 126.888,20	€ 1.696.197,09	3810

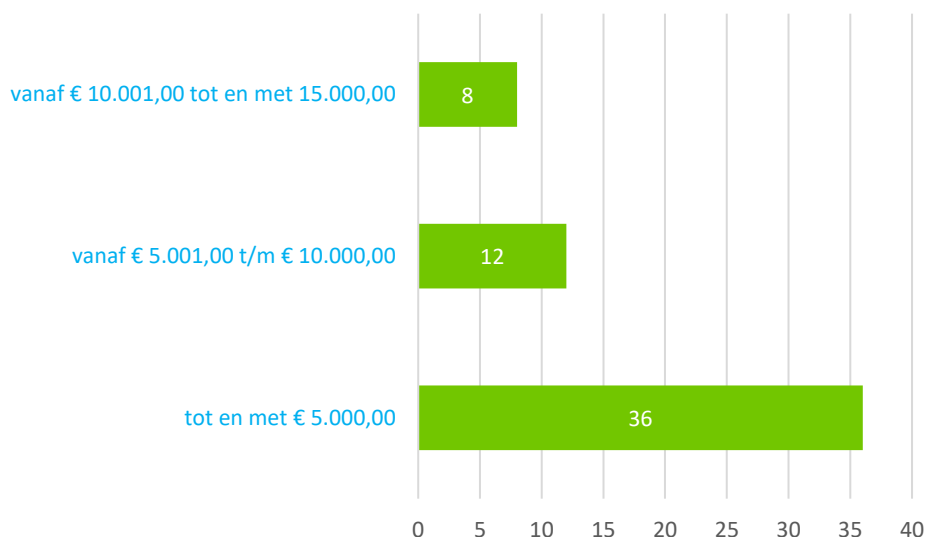
Grafiek 2. Totaal toegekend subsidiebedrag per gebied (56 projecten in totaal)



Grafiek 3. Verdeling van het Kernenfonds per gebied in percentage

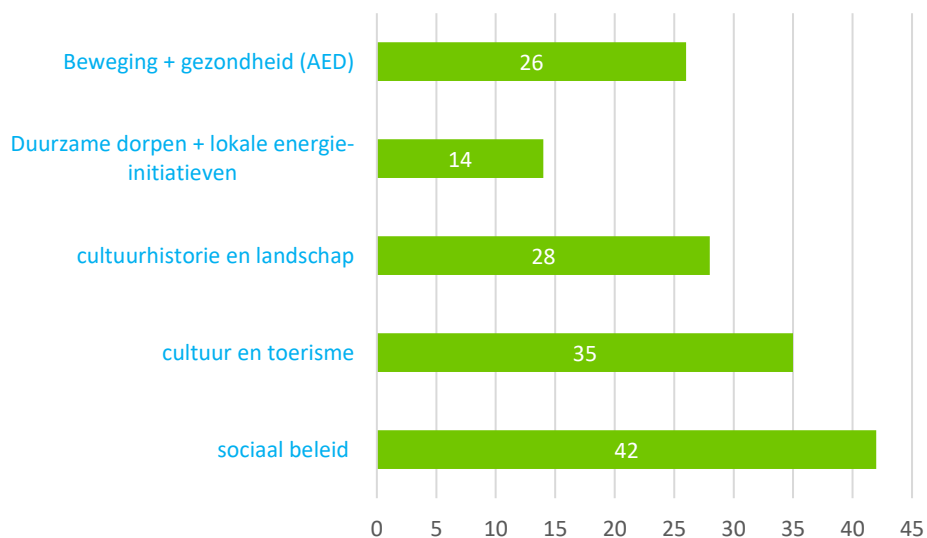


Grafiek 4. Indeling 56 projecten naar hoogte van de bijdrage



Ruim 64% van de aanvragen voor een bijdrage uit het kernfonds valt binnen de categorie tot en met € 5.000,00.

Grafiek 5. Indeling 56 projecten naar thema



Dit jaar hebben we veel aanvragen gehad in het kader van sociale cohesie. Dus initiatieven in het kader van elkaar ontmoeten, samen genieten en er zijn voor elkaar.

De 56 projecten zijn hieronder uitgesplitst in Sneek, Bolsward, Greidhoeke, Merengebied, IJsselmeerkust en Lege Geaën.

Tabel 5. Projecten in Sneek (12)

Project	Kernenfonds	IMF	Totale investering	Vrijwilligers-uren
AED Jachthaven De Domp	€ 400,00		€ 1.902,05	
Buurtvereniging Zuiderrak	€ 1.000,00			
Wandelroute The Canadian Trial	€ 4.000,00			
Volleybalclinics basisscholen SWF	€ 9.680,00		€ 12.100,00	
Vier het Leven: Samen uit, samen genieten	€ 3.000,00		€ 17.920,00	
De Pôle Sneek Activiteiten na coronatijd	€ 50,00			
Martinikerk: hart van Sneek	€ 5.000,00	€ 75.000,00	€ 311.446,63	2100
Bouw sleepboot Baukelien II (Scouting)	€ 10.000,00		€ 75.000,00	
NOMI sport-, spel- en ontmoetingsplek	€ 2.500,00		€ 542.434,00	
Roeivereniging De Geeuw	€ 5.000,00		€ 25.303,99	
Groenplan inrichting rotonde Oppenhuizerweg Sneek	€ 15.000,00			
Groenplan Ysbrechtum-vervuiling	€ 15.000,00		€ 39.655,06	
totaal	€ 80.630,00	€ 75.000,00	€ 1.025.761,73	2100

Tabel 6. Projecten in Bolsward (2)

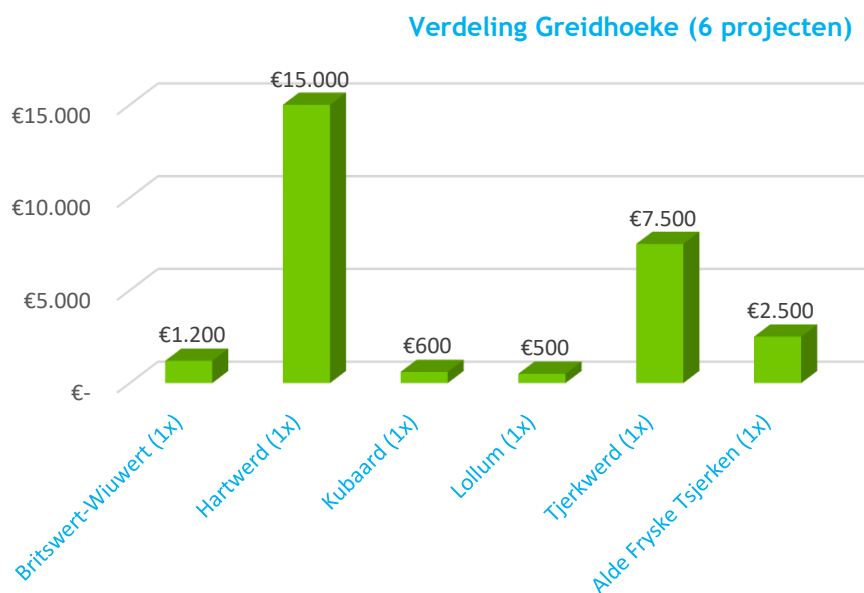
Project	Kernenfonds	IMF	Totale investering	Vrijwilligers-uren
Bolswarder duwtje	€ 10.000,00		€ 37.390,00	
CMW Bolsward weer klaar voor de toekomst	€ 7.600,00		€ 19.000,00	
totaal	€ 17.600,00		€ 56.390,00	

De projecten in Sneek en Bolsward

In Sneek en Bolsward zijn de projecten niet in te delen naar wijk. Dit omdat het grotendeels geen projecten zijn vanuit de wijken maar meer initiatieven vanuit sportverenigingen en of stichtingen die zich inzetten voor de bewoners in Sneek, Bolsward maar ook de omgeving. Hierbij kun je denken aan initiatieven in het kader van meer bewegen en elkaar ontmoeten.

Tabel 7. Projecten in de Greidhoeke (6)

Project	Kernenfonds	IMF	Totale investering	Vrijwilligers-uren
AED's + kast Britswert-Wiuwert	€ 1.200,00		€ 4.621,60	
Belevingspunt Bloemkamp Hartwerd	€ 15.000,00		€ 41.755,00	175
AED + kast Kubaard	€ 600,00		€ 2.338,05	
Aankleding kerkplein Lollum	€ 500,00			
Bezoekersplaats Landmark Fyftjin en fierder Tjerkwerd	€ 7.500,00	€ 7.929,32	€ 21.840,00	
Alde Fryske Tsjerken (Surch en Dedzjum)	€ 2.500,00		€ 28.712,00	
totaal	€ 27.300,00	€ 7.929,32	€ 99.266,65	175



Van de 27 kernen in de Greidhoeke hebben 6 dorpen gebruik gemaakt van een bijdrage uit het Kernenfonds.

Tabel 8. Projecten in het Merengebied (15)

Project	Kernenfonds	IMF	Totale investering	Vrijwilligers-uren
Mindervalidenopgang dorpshuis Heeg	€ 2.607,68		€ 6.619,20	
Hondenpoep toiletten Heeg en Ijlst (2)	€ 5.302,00			
Hommerts-Jutryp	€ 7.500,00		€ 14.673,10	200
Hommerts-Jutryp	€ 350,00		€ 650,00	170
Nijhuizum	€ 274,07			
2 AED's in Oppenhuizen	€ 800,00		€ 2.592,00	
Opkappen skou Top&Twel	€ 784,00			
Sinterklaasguod Top&Twel	€ 550,00		€ 1.100,00	
Bloemstroken Top&Twel	€ 269,77		€ 539,55	
Snelheidsdisplay Top&Twel	€ 4.123,00			
Historische lezing Ijlst	€ 200,00		€ 400,00	
Omzetten rechtspersoon Ijlst	€ 685,42			
Aanleg Beachvelden Woudsend	€ 7.500,00		€ 21.606,00	
totaal	€ 30.945,94		€ 48.179,85	370

Verdeling Merengebied (15 projecten)

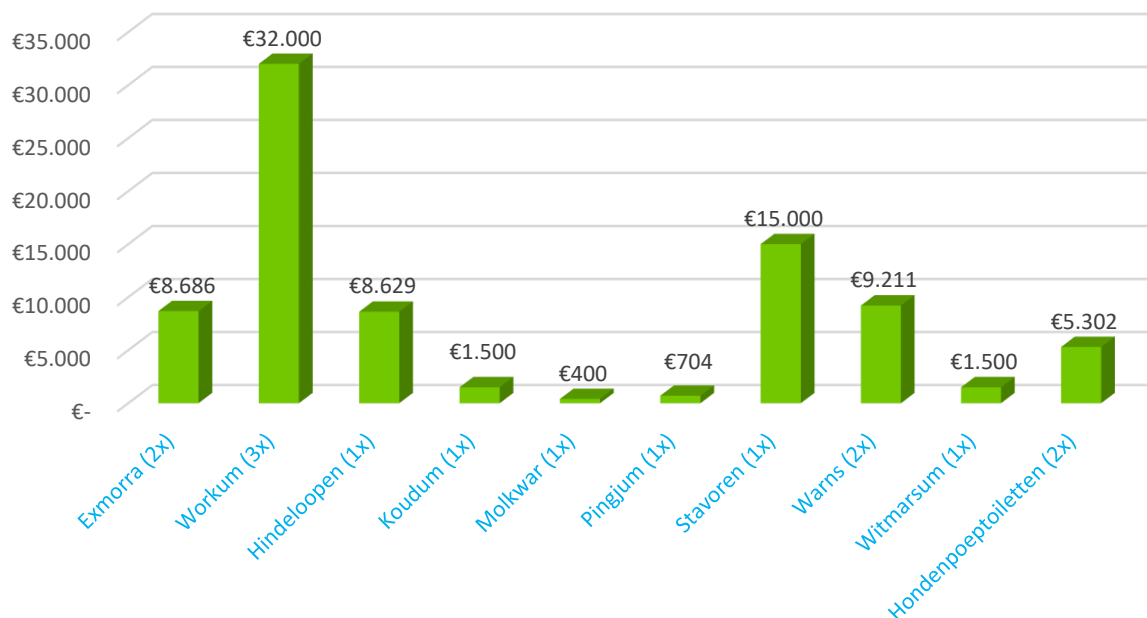


Van de 18 kernen in het Merengebied hebben 8 dorpen gebruik gemaakt van het Kernfonds. Dorpsbelang Top & Twel heeft in 2022 zelfs 4x gebruik gemaakt van een bijdrage uit het Kernfonds om hun initiatief mogelijk te maken.

Tabel 9. Projecten in de IJsselmeerkust (15)

Plaats	Kernenfonds	IMF	Totale investering	Vrijwilligers-uren
Opwaarderen Eksmoarster Rûntsje	€ 3.570,00		€ 5.229,00	150
Jubileumevenement 50 jaar Kaatsvereniging Exmorra	€ 5.116,00		€ 12.790,60	
Boothuis KNRM Hindeloopen	€ 8.629,00		€ 75.000,00	
Wijzerplaatverlichting Kerk Koudum	€ 1.500,00		€ 5.680,95	
Hondenpoep toiletten Koudum en Makkum	€ 5.302,00			
AED Molkwar	€ 400,00		€ 1.934,04	
Videoclipopname Pingpop kids Pingjum	€ 704,00		€ 1.762,00	
Inspiratiepunt VVV Waterland van Friesland Stavoren	€ 15.000,00		€ 104.590,00	
Mienskipprojekt De Spylde Warns	€ 6.500,00	€ 18.000,00	€ 49.483,00	635
De bloeiende tuin (Griene Poarte) Warns	€ 2.711,12	€ 3.958,88	€ 9.897,20	
Project Hoi Witmarsum	€ 1.500,00		€ 4.500,00	
Speelplein combischool Workum	€ 10.000,00	€ 20.000,00	€ 107.590,00	100
Restauratie Staverse Jol HL90 Workum	€ 10.000,00	€ 2.000,00	€ 29.931,00	100
Multisportveld Workum	€ 12.000,00		€ 31.500,00	
totaal	€ 82.932,12	€ 43.958,88	€ 439.887,79	985

Verdeling IJsselmeerkust (15 projecten)

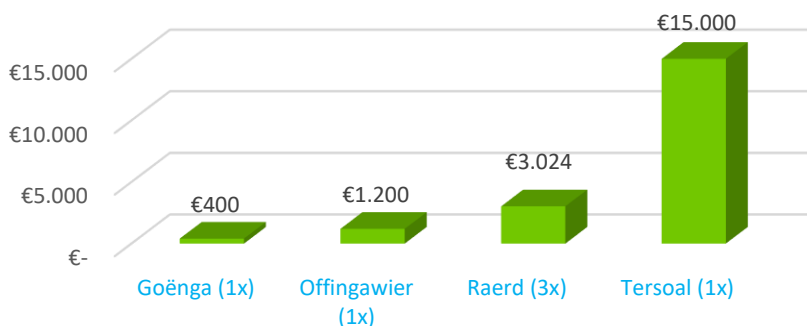


Van de 22 kernen langs de IJsselmeerkust hebben 10 kernen gebruik gemaakt van een bijdrage uit het Kernenfonds. In dit gebied heeft Workum 3 keer gebruik gemaakt van het Kernenfonds. Exmorra en Warns beide 2 keer.

Tabel 10. Projecten in de Lege Geaën (6)

Project	Kernenfonds	IMF	Totale investering	Vrijwilligers-uren
AED Goëngea	€ 400,00		€ 850,00	
Bloemrijke bermen Offingawier	€ 1.200,00		€ 2.421,20	20
Sinneblompitten yn koronoatiid Raerd	€ 239,27		€ 239,27	
Digitalisering archief Raerd	€ 1.285,00		€ 3.754,60	160
Dorpsvisie 2023-2027 Raerd	€ 1.500,00		€ 1.870,00	
Groene entree Tersoal	€ 15.000,00		€ 17.576,00	
totaal	€ 19.624,27		€ 26.711,07	180

Verdeling Lege Geaën (6 projecten)



Van de 8 kernen in de Lege Geaën hebben 4 dorpen gebruik gemaakt van een bijdrage uit het Kernenfonds. Raerd heeft zelfs 3 keer een aanvraag voor een bijdrage ingediend en toegekend gekregen.

2. Bestedingen Iepen Mienskipsfûns (IMF)

De gemeente Súdwest-Fryslân foert de IMF-regeling voor de provincie Fryslân uit tot en met een bedrag van € 10.000,00. De regeling wordt jaarlijks in 3 tenders uitgevoerd.

De provincie Fryslân stelt daarvoor jaarlijks een budget ter beschikking. Voor 2022 was dat in totaal € 105.000,00, ofwel € 35.000,00 per tender.

Tabel 1. Totaaloverzicht 2022

Beschikbaar 2022	€ 105.000,00
1ste tender	€ 35.000,20
2de tender	€ 33.357,00
3de tender	€ 36.642,80
totaal	€ 105.000,00

In totaal zijn er 33 kleine aanvragen ingediend. Daarvan konden 17 een bijdrage uit het Iepen Mienskipsfûns ontvangen. Gemiddeld ging het om een bijdrage van € 6.176,47 per project. 16 aanvragers moesten teleurgesteld worden vanwege te weinig punten of te weinig budget. Daarvan konden 14 alsnog een beroep doen op het Kernenfonds. 4 aanvragers kregen zowel uit het IMF als het Kernenfonds een bijdrage. 12 aanvragers kwamen noch voor het IMF noch voor het Kernenfonds in aanmerking.

Vanuit de mienskip zelf werd in totaal € 488.273,40 verzameld en geïnvesteerd in de uitvoering.

Tabel 2. Toegekende subsidies 1^e tender 2022

Omschrijving project	Organisatie	Bijdrage
Duurzame verlichting Hoofdveld	VV TOP 63 Oppenhuizen	€ 5.900,00
De Staverse Jol Workum	Stichting De Staverse Jol	€ 2.000,00
Muziektheater Beammebern	Brassband Crescendo Workum	€ 1.712,00
LED-verlichting voetbalveld	QVC Stavoren	€ 10.000,00
Kunstfestival Makkum Art	Stichting Makkum Art	€ 3.500,00
Bezoekersplaats Landmark Fyftjin en fierder	Dorpsbelang Tjerkwerd e.o.	€ 7.929,32
Een bloeiende dorpstuin	De Griene Poarte Warns	€ 3.958,88
totaal		€ 35.000,20

Tabel 3. Toegekende subsidies 2^e tender 2022

Omschrijving Project	Organisatie	Bijdrage
Schuifdeuren mindervaliden	Stichting It Harspit Oppenhuizen	€ 5.439,00
Jubileumevenementen 100 jaar	CMV Excelsior Schraard	€ 3.000,00
Klimaatbeheersing	Voedselbank Sneek-Wymbritseradiel	€ 4.918,07
Uitfestival	Cultuurkwartier Sneek	€ 10.000,00
Iepenloftspul De Trochknaller	Autocross Makkum	€ 10.000,00
totaal		€ 33.357,07

Tabel 4. Toegekende subsidies 3^{de} tender 2022

Omschrijving project	Organisatie	Bijdrage
Actief & Sportief Exmorra-Allingawier	Stichting Lex Allingawier	€ 3.172,00
Hoofdveldverlichting	VV Blauhûs	€ 10.000,00
Wat zegt de koe, de boer, de burger	Stg. Boer & Keunst	€ 8.397,81
Helden van Bolsward	Stichting Huis van Compassie	€ 5.219,71
Zeep&Soopies	Jutryp	€ 9.853,28
totaal		€ 36.642,80

Middelgrote en grote aanvragen voor IMF

De aanvragen voor de middelgrote en de grote categorie uit onze gemeente worden door de provincie zelf behandeld. In deze categorieën ontvingen 12 aanvragers vanuit onze gemeente een middelgrote of grote bijdrage vanuit het IMF. Totaal ging het daarbij om een bijdrage van € 459.365,56 voor initiatieven uit Súdwest-Fryslân. De totale investering bedroeg € 2.764.896,00.

3. Subsidieregeling Ut de Mienskip

In 2019 is de Subsidieregeling Ut de Mienskip (kortweg UDM) ontstaan om bovenlokale initiatieven te stimuleren. Het gaat om eenmalige subsidies voor 2 doelen:

- Het aanjagen van een initiatief tot maximaal € 10.000,00;
- De uitvoering van een initiatief vanaf € 15.000,00 tot en met € 75.000,00.

Het totale budget voor deze regeling is € 700.000,00. Daarvan is tot en met 2022 bijna 5 ton toegekend aan 25 projecten. Op het resterend bedrag kan in 2023 een beroep worden gedaan.

Tabel 1. Verstrekte subsidies 2022

Organisatie	Titel project aanvraag	Totale kosten	Subsidiebedrag
Stichting Boer en Kunst	Ode aan de Ko	€ 30.016,04	€ 3.315,52
Dorpsbelang Warns	Versterking haventje van Laaksum en parkeerterrein It Reaklif in Warns	€ 8.037,60	€ 6.028,20
Dorpsbelang Wiuwert-Britswert	School-/deelbus	€ 60.613,00	€ 28.496,00
	totaal	€ 98.666,64	€ 37.839,72

Tabel 2. Totaal overzicht uitgaven Ut de Mienskip 2020-2022

Totaal beschikbaar budget	€ 700.000,00
Uitgegeven aan 10 projecten in 2019-2020	€ 225.314,00
Uitgegeven aan 12 projecten in 2021	€ 233.834,00
Uitgegeven aan 3 projecten in 2022	€ 37.839,72
Over voor 2023	€ 203.012,28

4. Overzicht lopende en nieuwe activiteiten rondom Burgerparticipatie en Right to Challenge (Neem het Over) 2022

Net als voorgaande jaren hebben we lopende en nieuwe burgerinitiatieven en Right to Challenge die in 2022 plaatsvonden in kaart gebracht. Als toezegging richting de gemeenteraad wordt de jaarlijkse verantwoording van alle toegewezen subsidies van het Kernenfonds, Iepen Mienskipsfûns (IMF) en Ut de Mienskip samengevoegd met een jaarlijkse evaluatie van participatietrajecten.

We hebben hieronder een aantal voorbeelden van burgerparticipatie in 2022 (niet uitputtend) opgesomd.

- In **Woudsend** werken bewoners, met ondersteuning van gemeente en provincie met de Woudsender Ontwikkel Methode (WOM/DOM).
- In **Blauhús** zijn dorpsbewoners intensief betrokken bij de kernaanpak om te komen tot een geschikte woningbouwlocatie in het dorp.
- In **Wommels** is een groep bewoners erg enthousiast aan de slag om het bewegen in de openbare ruimte te verbeteren.
- In **Wiuwert en Britswert** hebben bewoners ervoor gezorgd dat leerlingen in de toekomst met een elektrische schoolbus naar school worden gebracht.
- In de wijk **Stadsfenne in Sneek** regelt een werkgroep onder voortzetting van het wijkplatform het beheer van de gymzaal Stadsfenne.
- In **Ysbrechtum** hebben inwoners samen met de gemeente een groenplan voor het dorp gemaakt waarmee ook de verkeersnelheid wordt geremd.
- In **Top & Twel** hebben de ondernemersvereniging en Dorpsbelang het openbare terreintje 'de Skou' met voorzieningen en aanlegmogelijkheid voor bootjes een opknapbeurt gegeven.
- In **Hindelopen** zijn stadsbewoners betrokken bij de kernaanpak om in samenwerking te komen tot geschikte woningbouwlocaties.
- In **Oudega** zijn bewoners betrokken bij de kernaanpak wonen om te komen tot (een) geschikte woningbouwlocatie(s).

Voor de regeling 'Neem het Over (RtC)' waren geen aanmeldingen.