
SCHRIFTELIJKE VRAGEN (artikel 35 RvO)

Van	:	VVD, Lianne van der Wal
Datum indiening	:	5 november 2020
Aan	:	Het college van burgemeester en wethouders
Onderwerp	:	Onderzoek naar de armoedeval
Wijze van beantwoording	:	Schriftelijk (binnen 30 dagen)
Datum tussenantwoord (indien van toepassing)	:	
Datum beantwoording	:	20 januari 2021

Toelichting:

Tijdens de commissievergadering BM van 4 november 2020 hebben we het over het onderzoek naar de armoedeval in Súdwest-Fryslân gesproken. Wethouder Wielinga gaf aan dat er in februari 2021 een vervolgbijeenkomst over dit onderwerp zal worden georganiseerd.

Wij missen een aantal zaken in dit onderzoek. Vergoedingen in natura worden namelijk buiten de berekening gehouden, zoals zwemlessen, de Voedsel- en Kledingbank, etc. Ook wordt er geen melding gemaakt van andere vormen van armoedebestrijding als bijvoorbeeld de Stichting Urgente Noden.

Het onderzoek lijkt ons dan ook niet compleet. Graag zouden wij duidelijkheid krijgen over deze punten voor de vervolgbijeenkomst. Vandaar dat wij de volgende schriftelijke vragen willen stellen:

Het college wordt verzocht de volgende vragen te beantwoorden:

- | | |
|----|---|
| 1. | In dit onderzoek zijn verschillende vergoedingen in natura niet meegerekend zoals zwemlessen. De redenen, die hiervoor worden gegeven zijn omdat dit een vertekend beeld zou schetsen en omdat zwemlessen niet overal even duur zijn en niet iedereen evenveel kinderen op zwemles heeft. Toch ontvangen wij graag 2 berekeningen van de (eventuele) armoedeval waarbij de zwemlessen wel zijn meegenomen: <ol style="list-style-type: none">1. Van een alleenstaande ouder met 2 kinderen, geboren in 2006 en 2015 (1 kind op zwemles bij Het Rak in Sneek)2. Van een echtpaar met 2 kinderen, geboren in 2006 en 2015 (1 kind op zwemles bij Het Rak in Sneek) |
|----|---|

Antwoord:

Zie Stimulansz berekening

Disclaimer:

We gaan bij deze berekening uit van het tarief dat we als gemeente hebben afgesproken met t Rak voor zwemdiploma A: € 538,50 voor het totale traject. Gemiddeld duurt een traject voor Zwemdiploma A 15 maanden. Let wel; dit kan langer of korter zijn naar gelang de mogelijkheden en talenten van het kind, de leeftijd waarop gestart wordt met zwemlessen, het wekelijks aanwezig kunnen zijn in het zwembad én ervan uitgaande dat de zwemlessen altijd doorgang kunnen vinden. Uit gesprekken met it Rak weten we dat de praktijk anders kan zijn. Voor de berekening zijn we daarom uit gegaan van een maandelijkse last van € 36,- voor zwemles.

2.	<p>Stichting Urgente Noden is niet mee genomen in het onderzoek. Als een aanvraag voor de bijzondere bijstand wordt afgewezen, kan men een beroep doen op deze Stichting. Ook de gemeente draagt bij aan deze Stichting. Waarom is deze optie niet meegenomen?</p>
	<p><u>Antwoord:</u></p> <p><i>Stichting Urgente Noden hebben we bewust niet meegenomen in het onderzoek. Hier hebben we meerdere argumenten voor.</i></p> <p><i>Als Friese gemeenten geven wij aan de stichting een subsidie ter dekking van de uitvoeringskosten. De bedragen die de stichting uitkeert aan inwoners in urgente nood worden gedekt uit giften van fondsen en legaten. (bron: jaarrekening en jaarstukken SUN 2019)</i></p> <p><i>In 2019 hebben 86 inwoners uit Súduwest-Fryslân een beroep gedaan op SUN waar een bedrag mee gemoeid was van € 71.527,-. In 2019 was slechts 53% van de aanvragers (provinciaal) bijstandsgerechtigd.</i></p> <p><i>Het zou een vertekend beeld geven van de armoedeval als wij dit bedrag als ‘inkomsten’ voor de gehele doelgroep in de bijstand zouden betitelen. Het ontvangen van giften is geen vaststaand ‘recht’ voor inwoners met of zonder bijstandsuitkering, dit is in tegenstelling tot het minimabeleid waarbij er een wettelijk bepaald recht is op regelingen op basis van het inkomen en huishoudkenmerken.</i></p>
3.	<p>Een van de aanbevelingen in het onderzoek is om de geldende inkomenstoetsgrens te verhogen naar 130% van de geldende bijstandsnorm beschikbaar. Dit wordt verder niet onderbouwd welke kosten zo’n verhoging met zich mee zouden brengen. Graag ontvangen wij deze onderbouwing.</p>
	<p><u>Antwoord:</u></p> <p>Om dit te berekenen maken we gebruik van de minimascan van Stimulansz. Voor de volledigheid is deze toegevoegd aan deze beantwoording.</p> <p>Op basis van deze data wonen er in onze gemeente (juni 2020) 8.368 mensen met een inkomen tot 120% van de bijstandsnorm.</p> <p>Op basis van de minimascan zien we dat er 10.199 inwoners in huishoudens zijn met een inkomen tot 130%</p> <p>Dit is een toename van 21,8 % van de doelgroep.</p> <p>Het beschikbare budget is 1.1 miljoen euro. Als de doelgroep met 20% stijgt dan verwachten we een stijging van de kosten van € 220.000,- op jaarbasis.</p> <p>Een andere overweging die we u mee kunnen geven is om de norm van 130% alleen van toepassing te verklaren op gehuwden met, of zonder kinderen. In dat geval is er een beperktere stijging van de kosten te verwachten. De doelgroep neemt dan toe met 15%. Afgezet tegen het beschikbare budget gaan we dan uit van een stijging van de kosten van € 165.000,- op jaarbasis.</p> <p>We willen u er wel op wijzen dat het effect van de corona crisis op dit moment zich niog niet vertaald naar een groter beroep op ons minimabeleid. Mocht dit wel gebeuren dan zullen de eerder genoemde budgetten mee stijgen.</p>
4.	<p>Wij hanteren 120% van de bijstandsnorm als inkomenstoetsgrens. Veel gemeenten hanteren 110%. Graag ontvangen wij de berekeningen van de 4 aanvraagprofielen in het onderzoek nogmaals, maar dan gerekend vanuit een inkomenstoetsgrens van 110%</p>
	<p><u>Antwoord:</u></p> <p><u>Stimulansz:</u></p> <p>In de bijlage treft u de armoedeval nogmaals berekend met de inkomensgrens 110%</p> <p>Zoals u ziet is het effect daarvan op de armoedeval beperkt. Ook hier zien we dat de armoedeval echtparen met of zonder kinderen treft indien een van de partners volledig gaat werken voor het WML.</p>

5	<p>Als optie om de armoedeval te verkleinen is het afbouwen van regelingen genoemd, in plaats van het in één keer wegvallen van gemeentelijke regelingen. Wat zou de invloed op de armoedeval zijn als er vanaf 110% van de inkomensgrens zou worden afgebouwd en bij 120% de regelingen (net als nu) zouden vervallen?</p>
	<p><u>Antwoord:</u></p> <p>Omdat de armoedeval, zowel bij 110% als 120% voorkomt overweegt het college de norm voor echtparen met of zonder kinderen te verhogen naar 130%. Het gelijdelijk afbouwen tussen 110% en 120% kan op basis van vele variabelen. Bijvoorbeeld:</p> <p>110% inkomen = 100% recht 115% inkomen = 50 % recht 120% inkomen = 0 % recht.</p> <p>In praktijk zijn wij geen voorstander van een degelijke methode. De berekeningen zijn complex, inwoners met variabele inkomsten komen in onzekerheid over de regelingen waar zij een beroep op kunnen doen en met een geleidelijke afbouw tussen 110% en 120% komt de armoedeval nog steeds voor.</p>
6	<p>Armoedeval is natuurlijk iets dat niet alleen wordt bepaald aan de hand van financiële berekeningen, maar ook het gevoel van onze inwoners. Voorbeeld: als je €10,- per maand meer gaat verdienen, weegt dat dan op tegen gaan werken en je kinderen naar de opvang brengen? Overweegt het college ook om deze kwalitatieve overwegingen te onderzoeken bij de groepen tot 120% van het bestaansminimum alvorens het beleid te bepalen?</p>
	<p><u>Antwoord:</u></p> <p>Op 24 februari aanstaande zullen wij bij de opiniërende bijeenkomst over armoede en re-integratie met elkaar in gesprek gaan over ons minima en armoedebeleid. Mocht blijken dat er breed behoefte is aan een dergelijk onderzoek dan kunnen we dat vormgeven.</p>

Tussenantwoord (indien van toepassing):

Armoedevalberekening inclusief de tegemoetkoming voor de zwemles.

Hieronder treft u de berekening van de armoedeval aan voor de gemeente Súdwest-Fryslân inclusief de maandelijkse tegemoetkoming voor de zwemles vanuit het minimabeleid. Kinderen van 5 tot 17 jaar kunnen zwemlessen volgen voor de diploma's A, B en/of C. Voor zwemdiploma A is een bedrag van € 538,50 voor het gehele traject afgesproken met zwembad it Rak.

Hieronder treft u twee berekeningen van de armoedeval aan:

1. Van een alleenstaande ouder met 2 kinderen, geboren in 2006 en 2015 (1 kind op zwemles bij Het Rak in Sneek)
2. Van een echtpaar met 2 kinderen, geboren in 2006 en 2015 (1 kind op zwemles bij Het Rak in Sneek)

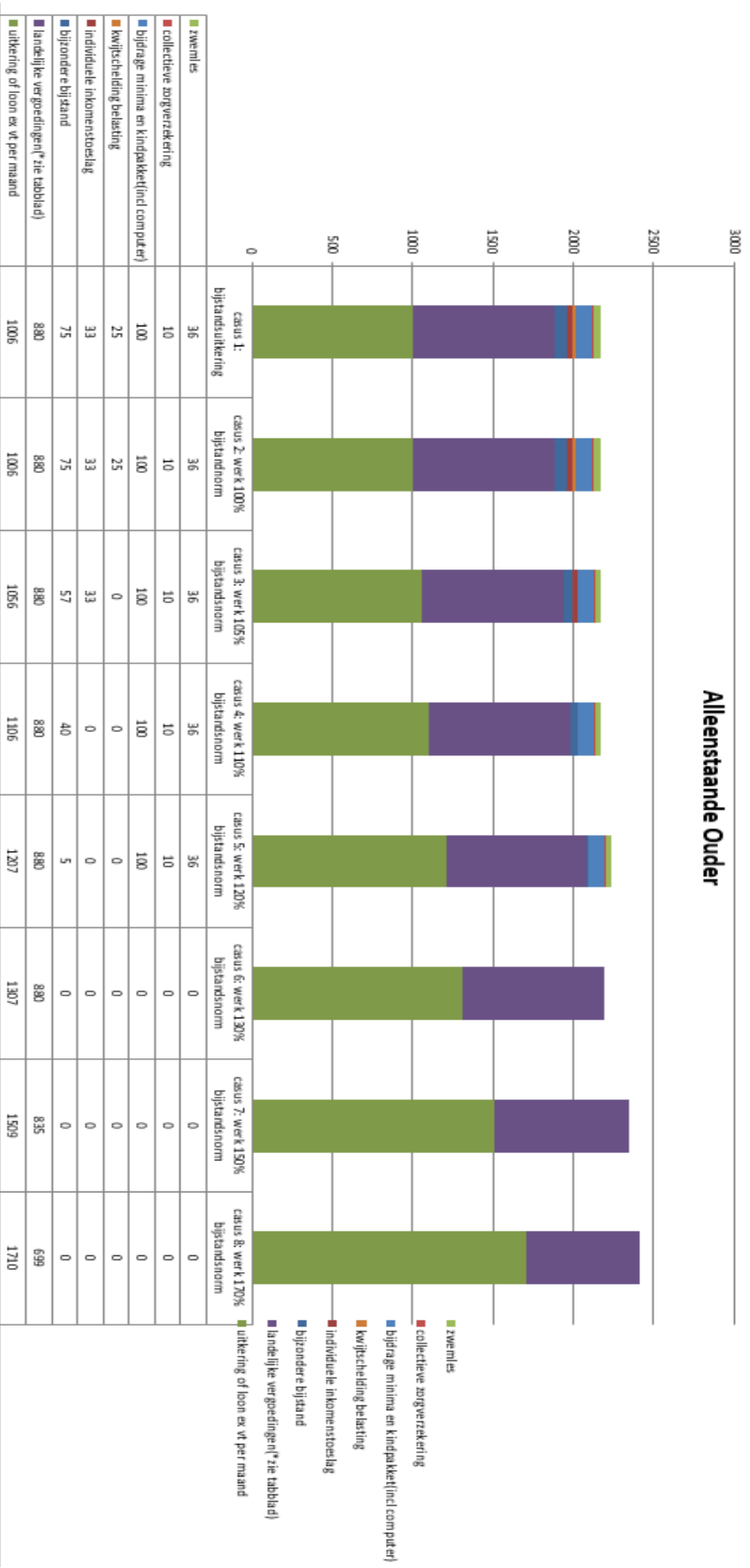
Tabel: alleenstaande ouder met 2 kinderen (euro's per maand)

	casus 1: bijstands uitkering	casus 2: werk met inkomen op 100% bijstand	casus 3: werk met inkomen op 105% bijstand	casus 4: werk met inkomen op 110% bijstand	casus 5: werk met inkomen op 120% bijstand	casus 6: werk met inkomen op 130% bijstand	casus 7: werk met inkomen op 150% bijstand	casus 8: werk met inkomen op 170% bijstand
uitkering of loon ex vt per maand	1006	1006	1056	1106	1207	1307	1509	1710
landelijke vergoedingen	880	880	880	880	880	880	835	699
lokaal beleid:								
bijzondere bijstand	75	75	57	40	5	0	0	0
individuele inkomenstoelage	33	33	33	0	0	0	0	0
kwijtschelding belasting	25	25	0	0	0	0	0	0
bijdrage minima en kindpakket (incl computer)	100	100	100	100	100	0	0	0
collectieve zorgverzekering	10	10	10	10	10	0	0	0
Zwemles	36	36	36	36	36	0	0	0
lokale vergoedingen totaal	279	279	236	186	151	0	0	0
Wat komt er binnen	2165	2165	2172	2172	2238	2187	2344	2409
Stijging besteedbaar inkomen		0	7	7	73	22	179	244

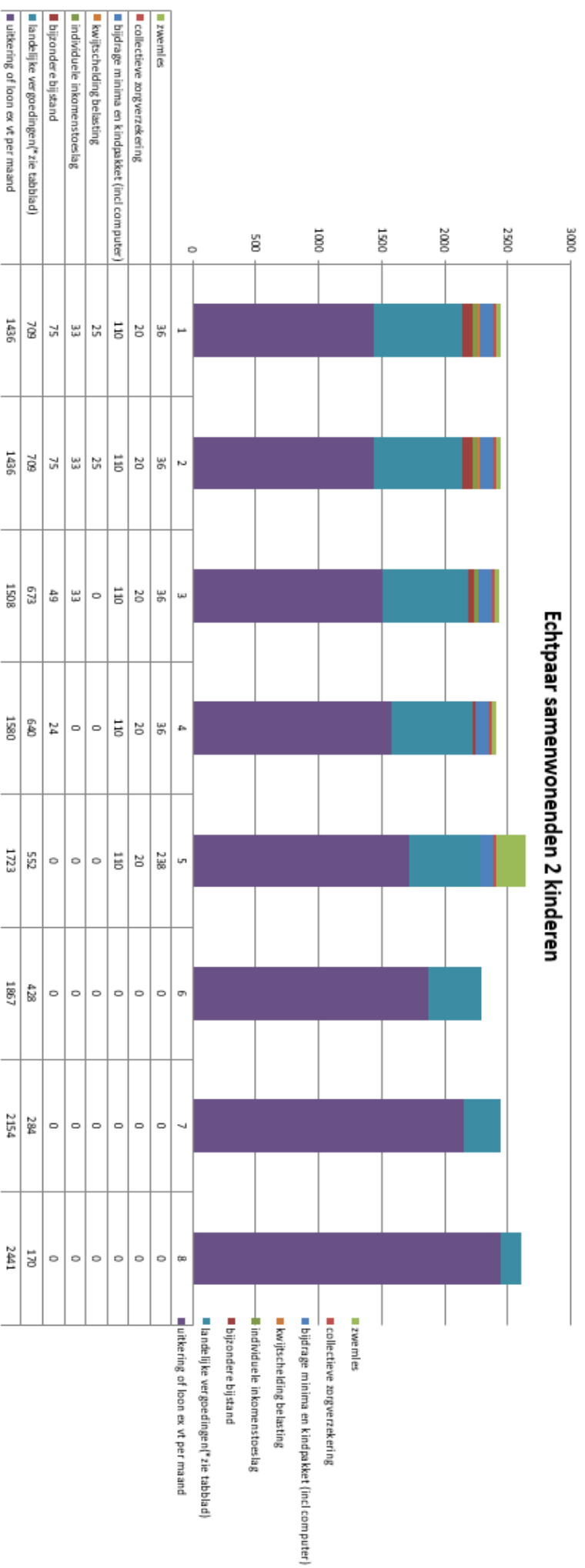
Tabel: Echtbaar met 2 schoolgaande kinderen (euro's per maand)

	casus 1: bijstands uitkering	casus 2: werk met inkomen op 100% bijstand	casus 3: werk met inkomen op 105% bijstand	casus 4: werk met inkomen op 110% bijstand	casus 5: werk met inkomen op 120% bijstand	casus 6: werk met inkomen op 130% bijstand	casus 7: werk met inkomen op 150% bijstand	casus 8: werk met inkomen op 170% bijstand
uitkering of loon ex vt per maand	1436	1436	1508	1580	1723	1867	2154	2441
landelijke vergoedingen	709	709	673	640	552	428	284	170
lokaal beleid:								
bijzondere bijstand	75	75	49	24	0	0	0	0
individuele inkomenstoelag	33	33	33	0	0	0	0	0
kwijtschelding belasting	25	25	0	0	0	0	0	0
bijdrage minima en kindpakket	77	77	77	77	77	0	0	0
collectieve zorgverzekering	20	20	20	20	20	0	0	0
Computerregelin g	33	33	33	33	33	0	0	0
zwemles	36	36	36	36	36	0	0	0
lokale vergoedingen totaal	299	299	248	190	166	0	0	0
Wat komt er binnen	2444	2444	2429	2410	2441	2295	2438	2611
Stijging besteedbaar inkomen		0	15	34	3	149	6	167

Alleenstaande Ouder



Echtpaar samenwonenden 2 kinderen



Casus alleenstaande (alle bedragen zijn per maand)								
	casus 1: bijstands uitkering	casus 2: werk 100% bijstand	casus 3: werk 105% bijstand	casus 4: werk 110% bijstand	casus 5: werk 120% bijstand	casus 6: werk 130% bijstand	casus 7: werk 150% bijstand	casus 8: werk 170% bijstand
uitkering of loon ex vt	1006	1006	1056	1106	1207	1307	1509	1710
landelijke vergoedingen	412	412	412	412	378	337	229	154
lokaal beleid								
bijzondere bijstand	75	75	57	40	0	0	0	0
individuele inkomens toeslag	33	33	33	0	0	0	0	0
kwijtschelding belasting	22	22	0	0	0	0	0	0
bijdrage minima en kindpakket	10	10	10	10	0	0	0	0
collectieve zorgverzekering	10	10	10	10	0	0	0	0
lokale vergoedingen totaal	150	150	110	60	0	0	0	0
WATER BINNENKOMT	1568	1568	1578	1578	1585	1644	1738	1864
Stijging besteedbaar inkomen	0	0	10	10	-17	76	170	296

Rood= de hoogte van de armoedeval

ALLENSTAANDE



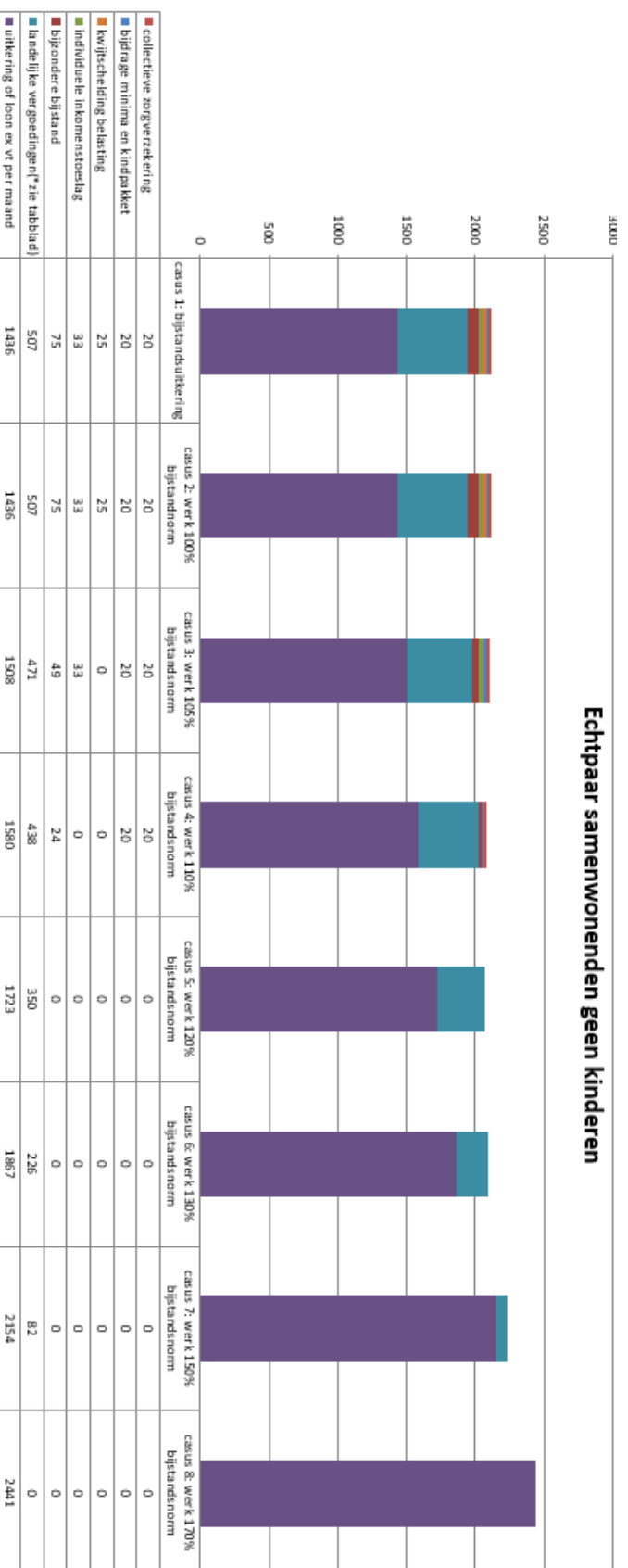
Casus alleenstaande ouder (alle bedragen zijn per maand)								
	casus 1: bijstand suitkeri ng	casus 2: werk 100% bijstand	casus 3: werk 105% bijstand	casus 4: werk 110% bijstand	casus 5: werk 120% bijstand	casus 6: werk 130% bijstand	casus 7: werk 150% bijstand	casus 8: werk 170% bijstand
uitkering of loon ex vt per maand	1006	1006	1056	1106	1207	1307	1509	1710
landelijke vergoedinge n	880	880	880	880	880	880	835	699
lokaal beleid								
bijzondere bijstand	75	75	57	40		0	0	0
individuele inkomenstoel ag	33	33	33	0	0	0	0	0
kwijschelding belasting	25	25	0	0	0	0	0	0
bijdrage minima en kindpakket	67	67	67	67	0	0	0	0
Computerrege ling	33	33	33	33	0	0	0	0
collectieve zorgverzekerin g	10	10	10	10	0	0	0	0
zwemles	36	36	36	36	0	0	0	0
lokale vergoedinge n totaal	279	279	236	186	0	0	0	0
WAT ER BINNENKOM T	2165	2165	2172	2172	2087	2187	2344	2409
Stijging besteedbaar inkomen	0	0	7	7	-73	22	179	244

Rood= de hoogte van de armoedeval

casus echtpaar/samenwonen geen kinderen (alle bedragen zijn per maand)								
	casus 1: bijstand	casus 2: werk 100% bijstand	casus 3: werk 105% bijstand	casus 4: werk 110% bijstand	casus 5: werk 120% bijstand	casus 6: werk 130% bijstand	casus 7: werk 150% bijstand	casus 8: werk 170% bijstand
uitkering of loon ex vt	1436	1436	1508	1580	1723	1867	2154	2441
landelijke vergoedingen	507	507	471	438	350	226	82	0
lokaal beleid								
bijzondere bijstand	75	75	49	24	0	0	0	0
individuele inkomensvoet	33	33	33	0	0	0	0	0
kwietschelding belasting	25	25	0	0	0	0	0	0
bijdrage minima en kindpakket	20	20	20	20	0	0	0	0
collectieve zorgverzekering	20	20	20	20	0	0	0	0
lokale vergoedingen totaal	173	173	122	64	0	0	0	0
WAT ER BINNENKOMT	2116	2116	2101	2082	2073	2093	2236	2441
Stijging besteedbaar inkomen	0	0	-15	-34	-43	-23	120	325

Rood= de hoogte van de armoedeval

Echtpaar samenwonenden geen kinderen



- collectieve zorgverzekering
- bijdrage minima en kindpakket
- kwijtschelding belasting
- individuele inkomensvoelag
- bijzondere bijstand
- landelijke vergoedingen* zie tabblad)
- uitkering of loon ex vt per maand

casus echtpaar/samenwonen 2 kinderen								
	casus 1: bijstand suitkering	casus 2: werk 100% bijstand	casus 3: werk 105% bijstand	casus 4: werk 110% bijstand	casus 5: werk 120% bijstand	casus 6: werk 130% bijstand	casus 7: werk 150% bijstand	casus 8: werk 170% bijstand
uitkering of loon ex vt per maand	1436	1436	1508	1580	1723	1867	2154	2441
landelijke vergoedingen	709	709	673	640	552	428	284	170
lokaal beleid								
bijzondere bijstand	75	75	49	24	0	0	0	0
individuele inkomenslosg	33	33	33	0	0	0	0	0
kwijtschelding belasting	25	25	0	0	0	0	0	0
bijdrage minima en kindpakket	77	77	77	77	0	0	0	0
computerregeling	33	33	33	33	0	0	0	0
collectieve zorgverzekering	20	20	20	20	0	0	0	0
zwemles	36	36	36	36	0	0	0	0
lokale vergoedingen totaal	299	299	248	190	0	0	0	0
WAT ER BINNENKOMT	2444	2444	2429	2410	2275	2295	2438	2611
Stijging besteedbaar inkomen	0	0	-15	-34	-169	-149	-6	167

Rood= de hoogte van de armoedeval

Echtbaar samenwonenden 2 kinderen

